

Kallanpa & Kallaquinto

2 tot 4 spelers | vanaf 8 jaar

Ga mee op ontdekkingsstocht in de wondere wereld van de paddenstoelen. Lukt het jou in Kallanpa om als eerste 4 identieke eetbare paddenstoelen of truffels te verzamelen? Slaag jij erin de meeste kwintetten af te leggen in Kallaquinto? Gebruik de kracht van de truffels, maar let op voor giftige paddenstoelen en andere onverwachte gebeurtenissen...

Inhoud

- 1 speelbord
- 2 dobbelstenen
- 4 pionnen
- 4 mandjes
- 60 kaarten:
 - 40 eetbare paddenstoelen
 - 5 giftige paddenstoelen
 - 4 truffels
 - 6 gebeurtenissen
 - 5 neutrale paddenstoelen

Speciale vakken speelbord

16 kaartvakken



startvak



viersprong



Kallanpa

Vul je mandje zo snel mogelijk met 4 identieke eetbare paddenstoelen of met de 4 truffels.

Lees verder voor de spelregels van Kallanpa

Kallaquinto

Verzamel identieke paddenstoelen en leg zoveel mogelijk kwintetten af.

De spelregels van Kallaquinto vind je achter de spelregels van Kallanpa

Spelregels Kallanpa

Vorbereiding

Schud alle kaarten goed. Leg op elk kaartvak op het speelbord een kaart met de afbeelding van het hert naar boven (gedekt). Plaats de resterende kaarten als een gedekte stapel naast het speelbord.

Elke speler kiest een pion met bijbehorend mandje. Plaats je mandje voor je naast het speelbord en zet je pion op het startvak.

Wie het hoogste aantal ogen gooit met de 2 dobbelstenen mag beginnen. Daarna wordt er met de wijzers van de klok mee gespeeld.

Het spel begint

Gooi de 2 dobbelstenen en verplaats je pion het aantal vakjes in de richting van de startpijl. Als je pion eindigt op een oranje vakje verbonden met een kaartvak, dan moet de erop liggende kaart omgedraaid worden. De andere kaarten waar je langsgelopen bent, mag je omdraaien, maar dit is niet verplicht.

De omgedraaide kaart is:

*een neutrale paddenstoel,
deze paddenstoelen zijn niet eetbaar, maar ook niet giftig*

*een eetbare paddenstoel,
te herkennen aan de koksmuts*



*een giftige paddenstoel,
met 1 tot 3 schedeltjes*



*een truffel,
met 1 tot 4 sterren*



een gebeurtenis

Neutrale paddenstoelen

Deze kaart mag je niet in je mandje plaatsen. Leg hem onderop de gedekte stapel.

Eetbare paddenstoelen

Je mag deze kaart in je mandje plaatsen met de paddenstoel zichtbaar voor je medespelers.

Zolang er geen 4 paddenstoelen in je mandje liggen, moet je elke eetbare paddenstoel die je omdraait in je mandje leggen. Bij 4 paddenstoelen is je mandje vol. Eens je mandje vol is, mag je paddenstoelen uit je mandje ruilen met nieuw omgedraaide paddenstoelen tot je 4 identieke eetbare paddenstoelen of 4 truffels verzameld hebt.

De paddenstoelen die je bij omdraaien niet in je mandje wil stoppen of die je besluit om te ruilen met een nieuwe omgedraaide paddenstoel, stop je onderaan de gedekte stapel naast het speelbord.

Op de lege kaartvakken plaats je de bovenste kaarten van de gedekte stapel.



Giftige paddenstoelen

In het spel zitten 2 giftige paddenstoelen met 1 schedeltje, 1 giftige paddenstoel met 2 schedeltjes en 2 giftige paddenstoelen met 3 schedeltjes. Het aantal schedeltjes geeft ook aan hoe giftig deze paddenstoelen zijn.

Als je de pech hebt een giftige paddenstoel om te draaien, heb je 2 keuzes:

of je gaat terug naar start

of je levert evenveel paddenstoelen uit je mandje in als het aantal schedeltjes dat op de giftige paddenstoelkaart staan. Trek je bijvoorbeeld de vliegenschwam met 2 schedeltjes en lever je 2 paddenstoelen in door deze onderop de gedekte stapel te leggen, dan mag je je weg verderzetten.

Let op: de paddenstoelen die je inlevert, moeten in het begin van je beurt al in je mandje liggen. Je mag dus niet paddenstoelen die je tijdens je beurt omdraait, inleveren om je pad te vervolgen.

De giftige paddenstoel wordt niet onderop de gedekte stapel gestopt, maar blijft gedekt op het kaartvak liggen.

Truffels

Truffels zijn eetbaar. Deze kaarten mag je dus naast eetbare paddenstoelen in je mandje leggen. Je hebt maar 4 plaatsen beschikbaar in je mandje, een truffel bezet 1 van deze 4 plaatsen.

Truffels mag je alleen gebruiken als je zelf al een identieke eetbare paddenstoel in je mandje hebt liggen. Na gebruik moet een truffel altijd ingeleverd worden en onderaan de gedekte stapel geplaatst worden. Truffels moeten niet in het begin van je beurt al in je mandje liggen om gebruikt te mogen worden. Je mag ze ook direct na omdraaien gebruiken.

Er zijn 4 truffels. Truffels hebben volgens hun aantal sterren **bijzondere krachten**.

Truffel met 1 ster

Je mag een eetbare paddenstoel nemen uit het mandje van een andere speler, op voorwaarde dat je zelf al een identieke paddenstoel in je mandje hebt.

Truffel met 2 sterren

Je hebt de kracht van de truffel met 1 ster.

Als een andere speler een paddenstoel omdraait en onderop de gedekte stapel wil stoppen, kun je dit beletten als je deze paddenstoelsoort al in je mandje hebt liggen. In dit geval mag je eisen dat deze paddenstoel gedekt op het kaartvak blijft liggen tot de volgende speler hem omdraait. Je mag niet eisen dat een speler een truffel op het bord moet laten liggen.



Voorbeeld: Roan heeft de truffel met 2 sterren. Maria draait tijdens haar beurt 2 kaarten om.

Een amethistzwam en een bamboezwam.

Roan heeft een amethistzwam en wil deze hebben.

Maria wil de bamboezwam in haar mandje leggen en de amethistzwam onderop de gedekte stapel stoppen. Roan kan nu zijn truffel inleveren, zodat de amethistzwam gedekt op het vlak blijft liggen. Hopelijk komt hij dan als eerste bij dit kaartvak en kan hij de amethistzwam alsnog in zijn mandje leggen.

Roan kan niet eisen dat de bamboezwam blijft liggen, omdat hij zelf geen bamboezwam heeft.



speler Roan

Truffel met 3 sterren

Je hebt de krachten van de truffels met 1 en met 2 sterren.

Daarnaast heb je de macht om te beletten dat een andere speler die paddenstoel ruilen omdraait, een paddenstoel uit jouw mandje ruilt.

Truffel met 4 sterren

Je hebt de kracht van de truffel met 1 ster.

Bovendien kan je beletten dat een andere speler die mandje ruilen omdraait, jouw mandje ruilt.

Als een andere speler een paddenstoel omdraait, die jij al in je mandje hebt liggen, mag je deze paddenstoel opeisen en zelf in jouw mandje leggen.

Gebeurtenissen

Gebeurtenissen moeten altijd uitgevoerd worden. In totaal zijn er 6 gebeurteniskaarten.

Specht

Je moet blind een kaart trekken uit de gedekte stapel, nadat deze eerst geschud werd. Voor de kaart die je trekt gelden dezelfde regels als voor de kaarten die je omdraait op het bord. Een eetbare paddenstoel of truffel mag je in je mandje leggen. Trek je een giftige paddenstoel, dan moet je terug naar start of eetbare paddenstoelen inleveren afhankelijk van het aantal schedeltjes. Een getrokken gebeurtenis moet ook uitgevoerd worden.

Plaats de getrokken gebeurtenis of giftige paddenstoel samen met de spechtkaart daarna onderop de gedekte stapel, voordat jullie verder spelen.



Wendingsboom

Bij je volgende worp moet je in de omgekeerde richting lopen tot wanneer je op de viersprong komt of een giftige paddenstoel omdraait en terugkeert naar start. Op de viersprong mag je kiezen in welke richting je verder gaat.

Dobbelstenen

Je moet meteen nog een keer gooien.

Eekhoorn

De eekhoorn komt alle paddenstoelen en gebeurtenissen opeten! Als je deze kaart trekt, moeten alle kaarten op het bord onderaan de gedekte stapel geplaatst worden. Bekijk deze kaarten niet. Op de lege kaartvakken leg je in willekeurige volgorde nieuwe kaarten van bovenaan de gedekte stapel.




Mandje ruilen

Je moet je mandje ruilen met het mandje van een andere speler naar keuze.

De eetbare paddenstoelen of truffels of andere gebeurtenissen die tijdens dezelfde worp omgedraaid werden, worden onderaan de stapel gestopt, zonder uitgevoerd te worden.

Giftige paddenstoelen blijven op het speelbord liggen en worden uitgevoerd na mandje ruilen.

Een leeg mandje kan niet geruild worden. De omgedraaide kaarten stop je onderop de gedekte stapel. Schud de stapel.



Paddenstoel ruilen


Je moet een paddenstoel uit je mandje ruilen met een paddenstoel uit het mandje van een andere speler naar keuze. Een eetbare paddenstoel mag geruild worden met een truffel. Een truffel met een lager aantal sterren kan omgeruild worden voor een truffel met een hoger aantal sterren.

De eetbare paddenstoelen, truffels of andere gebeurtenissen die tijdens dezelfde worp omgedraaid werden, worden onderaan de gedekte stapel gestopt, zonder uitgevoerd te worden.

Giftige paddenstoelen blijven op het bord liggen en worden uitgevoerd na paddenstoel ruilen.

Als in de andere mandjes geen paddenstoel ligt, dan kan er geen paddenstoel geruild worden. De andere omgedraaide kaarten worden wel onderop de gedekte stapel gelegd.

Plaats paddenstoel ruilen onderop de gedekte stapel en schud de stapel.



Kaartcombinaties

Soms kan je tijdens 1 worp verschillende kaarten omdraaien. Deze regels gelden voor de combinatie van kaarten:

Giftige paddenstoel en eetbare paddenstoel(en)

Je mag de eetbare paddenstoel(en) in je mandje verzamelen, voordat je de giftige paddenstoel uitvoert.

Giftige paddenstoel en truffel(s)

Je mag de truffel(s) in je mandje leggen of direct hun kracht gebruiken, voordat de giftige paddenstoel wordt uitgevoerd.

Giftige paddenstoel en specht of wendingsboom of dobbelstenen

Voer eerst de giftige paddenstoel uit en dan de gebeurtenissen.

Voorbeeld: je draait in dezelfde beurt een giftige paddenstoel en de wendingsboom om.

Je besluit terug naar start te keren. Je plaatst je pion op het startvak. Bij je volgende beurt loop je in de tegenstelde richting van de pijl op het startvak.

Meerdere giftige paddenstoelen

Tel het aantal schedeltjes op. Draai je een giftige paddenstoel met 1 schedeltje om en een giftige paddenstoel met 3 schedeltjes, dan moet je 4 paddenstoelen uit je mandje inleveren om verder te mogen gaan of je keert terug naar start.



Einde van het spel

Wie als eerste 4 dezelfde eetbare paddenstoelen of de 4 truffels in zijn mandje verzameld heeft, wint het spel.

De andere spelers kunnen verder spelen tot er nog 1 speler over is.

Spelregels Kallaquinto

Voorbereiding

Kallaquinto speel je enkel met de 60 kaarten en de 2 dobbelstenen.

Schud de kaarten en geef elke speler gedekt 7 kaarten. Neem je kaarten op hand. Heb je een gebeurteniskaart in je handkaarten, vervang dan deze gebeurtenis met een nieuwe kaart en schud de stapel opnieuw.

De overige kaarten worden in een gedekte trekstapel op tafel gelegd.

Wie het laagste aantal ogen gooit met de twee dobbelstenen mag beginnen. Daarna wordt er tegen de wijzers van de klok gespeeld.

Leg de ene dobbelsteen met het aantal ogen naar boven als dat er spelers zijn. Leg de andere dobbelsteen 1 getal hoger. Als je bijvoorbeeld met z'n tweeën speelt, leg je de ene dobbelsteen op 2, de andere op 3. Zie paddenstoel ruilen en mandje ruilen voor verdere uitleg.

Spelverloop

Tijdens het spel mag je maximaal 8 kaarten op hand hebben. Heb je minder dan 6 kaarten?

Dan mag je kaarten van de trekstapel pakken tot je er 6 hebt. Dit mag 1 keer per beurt.

Als je tijdens je beurt weer een kwintet aflegt en minder dan 6 kaarten op hand hebt, dan moet je tot de volgende ronde wachten om kaarten bij te trekken. Per beurt moet je eerst 1 van de volgende 3 acties kiezen en uitvoeren:

Een kaart van de gedekte stapel nemen.

Of een kaart gedekt ruilen met een andere speler naar keuze. Jullie mogen allebei kiezen welke kaart je aan de ander geeft.

Of de bovenste kaart van de aflegstapel nemen op voorwaarde dat je met deze kaart onmiddellijk een kwintet aflegt.

Naast 1 van bovenstaande acties mag je:

Een kaart afleggen op de aflegstapel naast de trekstapel, als je meer dan 6 kaarten op hand hebt.

Eén of meerdere kwintet(ten) zichtbaar voor je medespelers afleggen.

Een truffel ophalen uit een afgelegd kwintet.



trekstapel



aflegstapel



speler Jimmy



speler Kaya

Een kwintet afleggen

Je kan 3 soorten kwintetten afleggen: een kwintet eetbare paddenstoelen, het kwintet neutrale paddenstoelen en het kwintet giftige paddenstoelen.

Kwintet eetbare paddenstoelen

Heb je 5 identieke eetbare paddenstoelen, dan mag je dit afleggen als kwintet.



1 of meerdere identieke eetbare paddenstoelen met een truffel, die minstens evenveel sterren heeft als het aantal ontbrekende paddenstoelen, mag je afleggen. Je mag dus ook een truffel gebruiken met meer sterren dan het aantal paddenstoelen dat ontbreekt voor een kwintet.

Voorbeeld: je legt 2 coccora's af met de truffel met 4 sterren. Je had ook de truffel met 3 sterren mogen gebruiken.

Het is mogelijk om dezelfde soort paddenstoel meermaals af te leggen met truffels. Voorbeeld: 2 amethystzwammen met de truffel met 3 sterren en 3 amethystzwammen met de truffel met 2 sterren.



Kwintet neutrale paddenstoelen

Voor het kwintet neutrale paddenstoelen gelden de volgende regels:

5 neutrale paddenstoelen

3 neutrale paddenstoelen met de truffel met 3 of de truffel met 4 sterren

4 neutrale paddenstoelen met om het even welke truffel

Bij het kwintet neutrale paddenstoelen mag je alleen de truffel ophalen door te ruilen voor het exact aantal ontbrekende neutrale paddenstoelen.

Het afgelegde kwintet neutrale paddenstoelen wordt niet mee geruild bij mandje ruilen.

Kwintet giftige paddenstoelen

Voor het kwintet giftige paddenstoelen gelden de volgende regels:

5 giftige paddenstoelen

3 giftige paddenstoelen met de truffel met 4 sterren

4 giftige paddenstoelen met om het even welke truffel

Bij het kwintet giftige paddenstoelen mag je alleen de truffel ophalen door te ruilen voor het exact aantal ontbrekende giftige paddenstoelen.

Bestaat je kwintet uit 5 giftige paddenstoelen zonder truffel? Dan telt dit kwintet voor 2 afgelegde kwintetten.

Het afgelegde kwintet giftige paddenstoelen wordt wel mee geruild bij mandje ruilen.

Truffels ophalen

Je mag een truffel ophalen uit een afgelegd kwintet, maar alleen als je met deze truffel onmiddellijk een kwintet kan afleggen.

Je kan een truffel ophalen uit een afgelegd kwintet op meerdere manieren.

Kwintet eetbare paddenstoelen

Je vult het exacte aantal ontbrekende paddenstoelen aan en neemt de truffel.

Of je vult minimaal 1 identieke paddenstoel aan met een truffel voor het aantal nog ontbrekende paddenstoelen.

Voorbeeld: er ligt een kwintet met 1 eetbare paddenstoel en de truffel met 4 sterren. Je kan de truffel met 4 sterren omwisselen voor:

1 eetbare paddenstoel van dezelfde soort + truffel met 3 sterren.

Of 2 eetbare paddenstoelen van dezelfde soort + truffel met 2 sterren of truffel met 3 sterren.

Of 3 eetbare paddenstoelen van dezelfde soort + truffel met 1 ster of truffel met 2 sterren of truffel met 3 sterren.

Kwintet neutrale paddenstoelen

Bij het kwintet neutrale paddenstoelen mag je de truffel alleen ophalen door te ruilen voor het exact aantal ontbrekende neutrale paddenstoelen.

Kwintet giftige paddenstoelen

Bij het kwintet giftige paddenstoelen mag je de truffel enkel ophalen door te ruilen voor het exact aantal ontbrekende giftige paddenstoelen.

Gebeurtenissen

Gebeurtenissen moeten altijd uitgevoerd worden. In totaal zijn er 6 gebeurteniskaarten.

Specht

Je moet blind een kaart trekken uit de handkaarten van een andere speler naar keuze. Hierna leg je de specht op de aflegstapel.

Wendingsboom

Met deze kaart mag je een kaart om het even waar in de aflegstapel terughalen. De kaart die je uit de aflegstapel pakt, moet je onmiddellijk gebruiken om een kwintet af te leggen. Je mag echter geen truffel terughalen uit de aflegstapel.

Wendingsboom mag je op hand houden tot je zijn kracht kan gebruiken, maar telt dan wel mee voor het maximum van 8 handkaarten.

Eekhoorn

Als je de eekhoorn trekt, moet je 1 van je afgelegde kwintetten op de aflegstapel leggen.

In het geval dat de speler die de kaart trekt nog geen enkel kwintet heeft afgelegd, moet de speler rechts van hem een kwintet op de aflegstapel leggen. De speler, die de eekhoorn trok, bepaalt welk kwintet op de aflegstapel wordt geplaatst. Nadat er een kwintet op de aflegstapel gelegd is, wordt de eekhoorn uit het spel verwijderd.

Als geen enkele speler een afgelegd kwintet heeft, dan wordt de eekhoorn op de aflegstapel gelegd.

Paddenstoel ruilen

Trek je deze kaart, dan moet je je handkaarten ruilen met een speler naar keuze.

Let op: paddenstoel ruilen gebeurt alleen wanneer de speler die de kaart trekt minimaal 6 kaarten op hand heeft. Anders moet de kaart op hand gehouden worden tot de volgende beurt. Na spelen wordt de kaart op de aflegstapel gelegd. De aflegstapel en de trekstapel worden samengevoegd en geschud. Dit is nu de nieuwe trekstapel.

Paddenstoel ruilen wordt evenveel keer gespeeld als het aantal spelers + 1. Dus 3 keer met 2 spelers, 4 keer met 3 spelers en 5 keer met 4 spelers. Om bij te houden hoe vaak paddenstoel ruilen nog komt, leg je 1 van de 2 dobbelstenen aan het begin van het spel op het aantal spelers + 1.

Voorbeeld: 2 spelers leggen aan het begin van het spel de dobbelsteen op 3. Nadat paddenstoel ruilen getrokken is, leggen jullie de dobbelsteen op 2. Als de kaart de tweede keer getrokken wordt, leggen jullie de dobbelsteen op 1. De volgende keer dat je paddenstoel ruilen trekt, gooi je de dobbelsteen. Gooi je 1, 2 of 3, kies een speler. Deze speler moet 1 van zijn handkaarten kiezen en aan jou geven. Bij 4, 5 of 6 ruil je al je handkaarten met een speler naar keuze. Daarna wordt paddenstoel ruilen uit het spel verwijderd.

Mandje ruilen

Trek je deze kaart, dan moet je al je afgelegde kwintetten ruilen met alle kwintetten van een speler naar keuze.

Uitzonderingen: het kwintet neutrale paddenstoelen en een kwintet met de dobbelstenenkaart erop worden niet geruild.

Wanneer beide spelers elk 2 of minder kwintetten hebben afgelegd, worden de kwintetten manueel doorgegeven. Wanneer iemand meer dan 2 kwintetten heeft afgelegd, dan ruilen de 2 spelers van plaats.

Mandje ruilen wordt evenveel keer gespeeld als het aantal spelers, dus 2 keer met 2 spelers, 3 keer met 3 spelers en 4 keer met 4 spelers. Om bij te houden hoe vaak mandje ruilen nog komt, leg je de tweede dobbelsteen op het aantal keren. Na spelen wordt de kaart op de aflegstapel gelegd. De aflegstapel en de trekstapel worden samengevoegd en geschud. Dit is nu de nieuwe trekstapel.

Voorbeeld: Bij 4 spelers leg je de dobbelsteen aan het begin van het spel op 4. Nadat mandje ruilen de eerste keer getrokken wordt, leg je de dobbelsteen op 3. Elke volgende keer dat mandje ruilen gespeeld wordt, leg je de dobbelsteen 1 getal lager. Als de dobbelsteen op 1 ligt en je trekt de kaart, dan gooi je de dobbelsteen. Bij 1, 2 of 3 haal je een kwintet weg bij een speler naar keuze. Bij 4, 5 of 6 ruil je al je afgelegde kwintetten om met die van een speler naar keuze. Daarna wordt mandje ruilen uit het spel verwijderd.

Dobbelstenen

Je mag deze kaart op hand houden tot je zijn kracht kan gebruiken, maar dan telt hij wel mee als 1 van de maximaal 8 handkaarten. Dobbelstenen zet een afgelegd kwintet op slot. Je legt de kaart bovenop een van je afgelegde kwintetten.

Als de eekhoorn komt, is dit kwintet beschermd. De eekhoorn zal een ander kwintet moeten pakken bij jou of bij de speler rechts van je. De dobbelstenenkaart verwijder je na de eekhoorn van je kwintet en leg je op de aflegstapel.



Ook tegen mandje ruilen beschermt de dobbelstenenkaart 1 van je kwintetten. Dit kwintet wordt niet geruild en blijft van jou. Wel moet je dan na mandje ruilen de dobbelstenenkaart op de aflegstapel leggen.

De trekstapel is op

Nadat de laatste kaart van de trekstapel gepakt is, schud je de aflegstapel. Deze stapel vormt de nieuwe trekstapel. Nu kunnen jullie verder spelen.

Einde van het spel

Wanneer enkel nog de specht, dobbelstenen en wendingsboom in de trekstapel zitten en niemand nog een kwintet kan afleggen, eindigt het spel. De speler met het hoogste aantal afgelegde kwintetten wint het spel.

Vergeet niet dat een volledig kwintet giftige paddenstoelen zonder truffel dubbel telt!



Compendium

Paddenstoelen hebben een belangrijke opruimfunctie in de natuur. Ze breken dood hout en dode planten af en zorgen ervoor dat de vrijgekomen voedingsstoffen gemakkelijk kunnen opgenomen worden door andere planten en bomen. Voor veel dieren en mensen vormen ze voedsel, maar wees voorzichtig met wildplukken. Eetbare en giftige paddenstoelen lijken soms sterk op elkaar. Bovendien zijn veel soorten zeldzaam en zelfs bedreigd. Laat ze dus staan en vernietig geen paddenstoelen.

Sommige paddenstoelen hebben medicinale eigenschappen. Ook kunnen paddenstoelen gebruikt worden voor het maken van kunstleer en composteerbare verpakkingen. In de toekomst zouden paddenstoelen als isolatie en bouwmaterialen ingezet kunnen worden. Er bestaan zelfs paddenstoelen, zoals de eetbare oesterzwam, die plastic kunnen afbreken. Over paddenstoelen valt nog veel te ontdekken. We vinden steeds meer nieuwe toepassingen en eigenschappen van paddenstoelen. Daarnaast zijn er nog veel onontdekte soorten.

We hebben dit spel met veel liefde en zorg gemaakt. Al het artwork van deze spellen – de kaarten, het speelbord, de mandjes – zijn volledig met de hand geschilderd met aquarel. Daarnaast hebben we gekozen voor houten dobbelstenen en pionnen. Deze spellen zijn zo duurzaam mogelijk geproduceerd en verpakt. We hopen dat je deze spellen met even veel plezier speelt als waarmee wij ze gemaakt hebben.

Kallanpa betekent paddenstoel in de bedreigde taal Quechua.

Alle paddenstoelen en dieren

Eetbare paddenstoelen



Amanita calyptroderma

Ook bekend als amanita lanei, coccora en coccoli

Let op: deze paddenstoel kan verward worden met giftige amanita soorten, waaronder de amanita phalloides.

Deze paddenstoel groeit in de Verenigde Staten. Je vindt hem in de kustbossen langs de Stille Oceaan.

De hoed wordt 8-25 cm groot.



Pleurotus ostreatus

Oesterzwam

Je vindt deze paddenstoel in subtropische en gematigde bossen over de hele wereld. Hij groeit het hele jaar door op dode of beschadigde loofbomen.

Hij veroorzaakt witrot in beschadigde bomen.

De hoed wordt 6-15 cm. Hij wordt 3-5 cm hoog en hij groeit in groepen.



Craterellus cornucopioides

Hoorn des overvloeds, ook bekend als doodstropet

In de zomer en herfst vind je deze paddenstoel in gematigde bossen op het Noordelijk halfrond; Europa, Noord-Amerika en Oost-Azië.

Hij wordt tot 10 cm groot.



Phallus indusiatus

Bamboezwam

Deze paddenstoel heeft medicinale eigenschappen en werd al in de Tang-Dynastie (618-907 na Christus) in China gebruikt.

Je vindt deze paddenstoel in tropische bossen in Zuid-Azië, Afrika, Amerika en Australië.

De hoed van deze paddenstoel is 1,5-4 cm en zijn vruchtlichaam wordt wel 25 cm groot.

Russula cyanoxantha

Regenboogrussula

In de herfst vind je deze paddenstoel in gematigde loofbossen of gematigde gemengde bossen op het Noordelijk halfrond.

De hoed wordt 5-15 cm groot en de steel is 5-10 cm.



Laccaria amethystina

Amethystzwam

Opgepast bij bodemvervuiling: deze paddenstoel kan het giftige arsenicum uit de bodem opnemen.

In de late zomer tot begin winter groeit hij in gematigde loofbossen en gematigde gemengde bossen in Europa, Azië, Centraal- Amerika, Zuid-Amerika en het oosten van Noord-Amerika.

De hoed wordt 1-6 cm en de steel is 0,6-7 cm.



Boletus cisalpinus of Xerocomellus cisalpinus

Blauwvlekkende roodsteelfluweelboleet

Eet hem niet rauw op en drink geen alcohol samen met deze paddenstoel.

Raak je de buisjes van deze paddenstoel aan of snijd je in de steel, dan ontstaan er blauwe vlekken.

Hij komt voor in gematigde loofbossen en gematigde gemengde bossen in Europa, Zuid-Afrika en Nieuw-Zeeland.

Zijn hoed is 4-11 cm en hij wordt 5-13 cm hoog.



Lactarius indigo

Indigo melkkop of blauwe melkpaddenstoel

Snijd je hem open, dan vloeit er indigoblaauwe melk uit, die langzaam groen verkleurt bij blootstelling aan de lucht.

Je vindt deze paddenstoel in bossen met eikenbomen, in subtropische bossen en in dennenbossen.

Hij komt voor rond de Golf van Mexico, in het oosten en zuiden van de Verenigde Staten, in China, India, Guatemala, Costa Rica, Colombia en in Zuid-Frankrijk.

De hoed is 5-15 cm en de steel wordt 2-8 cm groot.



Neutrale paddenstoelen



Rhodotus palmatus

Zalmzwam

Deze paddenstoel komt voor op het Noordelijk halfrond. Hij groeit van juli tot november en je vindt hem voornamelijk op de stronken en boomstammen van rottend hardhout.

De hoed is 2-6 cm en de steel wordt 1,5-3 cm groot.



Marasmius tageticolor

Hij groeit op kleine takjes en steunblaadjes in Centraal-Amerika en Zuid-Amerika.

De hoed is 1-1,7 cm. De steel wordt 3-4 cm groot en 1 mm breed.



Mutinus elegans

Spitse stinkzwam

Hij groeit in Noord-Amerika, Europa en Azië. Hij wordt vaak aangetroffen in tuinen en op boerderijen, waarbij de bodem verrijkt is met mest. Je vindt hem ook op vergane boomstronken en in houtsnippers.

Hij wordt 1-15 cm hoog.



Chlorociboria aeruginosa

Gewone kopergroenbekerzwam

Hij groeit op het Noordelijk halfrond. Hij zit op dood hout en geeft een blijvende kopergroene verkleuring aan het hout. Dit hout werd regelmatig ter decoratie gebruikt voor houtinlegwerk genaamd intarsia. Zeer kleine paddenstoel, vaak is de diameter kleiner dan 0,5 cm.



Microglossum viride

Groene aardtong

Deze paddenstoel groeit in de bossen van Noord-Amerika, Australië en Europa.

Hij wordt 1-5 cm hoog.

Giftige paddenstoelen

Rubroboletus satanas

Satansboleet

Hij komt voor in gematigde bossen in Europa, Israël, Turkije en Cyprus. De hoed groeit tot 30 cm, maar kan uitzonderlijk 50 cm worden. De steel is 7-12 cm hoog en kan wel 12 cm breed worden.



Mycena rosea

Heksenschermpje

Deze paddenstoel is bioluminescent en ruikt sterk naar radijs bij beschadiging.

Hij groeit in loofbossen en naaldbossen in Noord-Europa, Centraal-Europa en in Noord-Amerika.

De hoed wordt 2-6 cm groot.



Amanita muscaria

Vliegenzwam

Als het heel hard regent kunnen de witte stippen afgespoeld worden.

Hij is inheems in het noordelijk halfrond, maar komt ondertussen ook voor in het zuidelijk halfrond: een echte kosmopoliet. Je vindt deze paddenstoel in naaldbossen en loofbossen.

De hoed is 8-20 cm en de steel wordt 5-20 cm groot.



Amanita phalloides

Groene knolamaniet

Deze paddenstoel veroorzaakt bijna alle overlijdens door giftige paddenstoelen ter wereld. Het eten van nog niet eens 1 groene knolamaniet kan een volwassene al fataal zijn. Hij wordt vaak verward met andere paddenstoelen. Zo kunnen jonge stadia sterk op eetbare champignons en stuifzwammen lijken.

Oorspronkelijk vond je deze paddenstoel alleen in Europa, Noord-Afrika en Azië, maar ondertussen is hij een exoot in Noord-Amerika, Zuid-Amerika, Australië en Nieuw-Zeeland.

De hoed is 5-15 cm en de steel wordt 8-15 cm groot.





Podostroma cornu-damae


Giftig vuurkoraal

Het gif van deze paddenstoel kan door de huid opgenomen worden. Raak hem dus niet aan! Hij kan verward worden met het gewevormig ganoderma lucidum en met de cordyceps, die beide medicinale eigenschappen hebben.

Hij groeit in Azië en Oceanië.

Deze paddenstoel wordt 3-8 cm hoog.

Truffel



Tuber melanosporum

Bekend als zwarte truffel en Périgord truffel

Dit is één van de duurste eetbare paddenstoelen ter wereld.

Hij komt voor in Zuid-Europa en dankt zijn naam aan Périgord in Frankrijk. Hij groeit ondergronds op boomwortels. Met de hulp van honden en zwijnen worden ze gezocht.

Hij kan wel 10 cm groot worden.

De dieren



Het damhart eet paddenstoelen als hij ze tegenkomt op zijn zoektocht naar voedsel. Damherten kunnen veel verschillende soorten paddenstoelen eten, ook veel soorten die giftig zijn voor mensen.



De rode eekhoorn eet veel paddenstoelen. Eekhoorns verzamelen zelfs paddenstoelen als wintervoorraad. Ze zijn immuun tegen het gif van veel soorten paddenstoelen, waaronder dat van de vliegzwam.



De grote bonte specht eet af en toe paddenstoelen.

Spechten staan erom bekend in hout te pikken om insecten te vangen of om hun nest te bouwen. Spechten dragen de sporen van houtetende paddenstoelen bij zich, die houtrot in de boom veroorzaken, waardoor ze makkelijker holtes kunnen uithakken.